

Tableau comparatif des solutions Dartfish

dédiées à
l'analyse de jeu

Solutions dédiée à l'analyse de jeu

LICENCE

ESPACE DE TRAVAIL PERSONNEL

CAPTURE VIDÉO

ANALYSE VIDÉO








SÉQUENÇAGE VIDÉO

ANALYSER LES MATCHS ET CRÉER DES RÉSUMÉS

PARTAGER LA VIDÉO ET LES RAPPORTS

LICENCE

ESPACE DE TRAVAIL PERSONNEL

	 Mobile	 360 	 Live 	 Pro 
Licence via dartfish.tv	✓	✓	✓	✓
Licence nominative ⁰¹	✓	✓	✓	✓
Langues	EN, FR, DE, ES, KO, JA	EN, FR, DE, ES, KO, JA, CS, IT, RU, ZH	EN, FR, DE, ES, KO, JA, CS, IT, RU, ZH	EN, FR, DE, ES, KO, JA, CS, IT, RU, ZH
Sauvegarder votre travail ⁰²	✓	✓	✓	✓
Travailler en mode hors connexion ⁰³	✓	✓	✓	✓
Synchroniser la vidéo et les données entre vos périphériques	✓	✓	N/A	N/A

Solutions dédiées à l'analyse de jeu

		 Mobile	 360 S	 Live S	 Pro S
LICENCE	Capture intégrée ⁰⁴	✓	✓*avec myDartfish Express	✓	✓
ESPACE DE TRAVAIL PERSONNEL	Capture et lecture de vidéos multi-vues (jusqu'à 4 angles)				✓
	Importer à partir de la galerie photo ⁰⁵	✓	✓	✓	✓
CAPTURE VIDÉO	Support du format h.264, MPEG-4	✓	✓	✓	✓
	Support des formats vidéo standards ⁰⁶		✓	✓	✓
ANALYSE VIDÉO	Support de vidéo 4k		✓	✓	✓
	Importer à partir d'un large éventail de périphériques ⁰⁷		✓	✓	✓
SÉQUENÇAGE VIDÉO	Capturer des flux vidéo en direct ⁰⁸		✓	✓	✓
	Capturer à partir de caméras IP ⁰⁹		✓	✓	✓
ANALYSER LES MATCHS ET CRÉER DES RÉSUMÉS	Capturer depuis une Caméra Dartfish ¹⁰		✓	✓	✓
	Encodage vidéo en direct ¹¹		✓	✓	✓
PARTAGER LA VIDÉO ET LES RAPPORTS	Time-shift ¹²		✓	✓	✓
	Recomposer une vidéo fractionnée ¹³		✓	✓	✓
	Découper une vidéo ¹⁴	✓	✓	✓	✓
	Fixer une durée d'enregistrement et de pré-enregistrement		✓	✓	✓
	Édition des événements durant la compétition		✓	✓	✓



CAPTURE VIDÉO

Solutions dédiées à l'analyse de jeu

		 Mobile	 360 S	 Live S	 Pro S
LICENCE	Slowmotion, image-par-image	✓	✓	✓	✓
	Zoom dans la vidéo	✓	✓	✓	✓
ESPACE DE TRAVAIL PERSONNEL	Dessins de base ¹⁵	✓	✓	✓	✓
	Superposition de texte sur la vidéo	✓	✓	✓	✓
CAPTURE VIDÉO	Mesure d'angles et de distances	✓	✓	✓	✓
	Créer des montages vidéo ¹⁶		✓	✓	✓
ANALYSE VIDÉO	Modifier un montage ¹⁷		✓	✓	✓
SÉQUENÇAGE VIDÉO	Créer des instantanés ¹⁸	✓	✓	✓	✓
	Ajouter des notes vocales	✓ *seulement sur iOS	✓*avec myDartfish Express	✓	✓
ANALYSER LES MATCHS ET CRÉER DES RÉSUMÉS	En écran partagé	✓		✓	✓
	Avance et rembobinage rapide	✓	✓	✓	✓
PARTAGER LA VIDÉO ET LES RAPPORTS	Suivi automatique & trajectoires			✓	✓
	Analyse multi-vidéo ¹⁹			✓	✓
	Import de flux de données externes				✓
	Analyse 3D				✓
	StroMotion				✓




ANALYSE VIDÉO

Solutions dédiées à l'analyse de jeu

		 Mobile	 360 	 Live 	 Pro 
LICENCE	Panneaux séquenceurs basiques		✓ *avec Dartfish Note	✓	✓
ESPACE DE TRAVAIL PERSONNEL	Panneaux séquenceurs avancés (personnalisables) ²⁰		✓ *avec Dartfish Note	✓	✓
	Gérer les équipes et les joueurs ²¹		✓ *avec Dartfish Note	✓	✓
CAPTURE VIDÉO	Panneaux multipages ²²	2 *and more with Dartfish Note	2 *avec Dartfish Note	Illimité	Illimité
ANALYSE VIDÉO	Séquençage sans vidéo ²³		✓ *avec Dartfish Note	✓	✓
SÉQUENÇAGE VIDÉO	Importer des carnets de notes de myDartfish Note ²⁴		✓	✓	✓
	Importer des fichiers CSV ²⁵			✓	✓
ANALYSER LES MATCHS ET CRÉER DES RÉSUMÉS	Capture vidéo et séquençage simultané ²⁶			✓	✓
	Outil zone ²⁷			✓	✓
	Automatisation et déclencheurs ²⁸			✓	✓
PARTAGER LA VIDÉO ET LES RAPPORTS	Contrôle PTZ de la caméra ²⁹			✓	✓
	Importer des tags XML de logiciels externes (SportsCode, InStat, etc...)				✓
	Règles d'automatisation des événements				✓
	Dartfish Live Collaboration (DLC) ³⁰			✓	✓

SÉQUENÇAGE VIDÉO

Solutions dédiées à l'analyse de jeu

		 Mobile	 360 S	 Live S	 Pro S
LICENCE	Éditer les séquences ³¹	✓	✓	✓	✓
ESPACE DE TRAVAIL PERSONNEL	Filtrer les séquences ³²		✓	✓	✓
CAPTURE VIDÉO	Lire les résultats de recherche en tant que playlist		✓	✓	✓
ANALYSE VIDÉO	Filtres multicritères		✓	✓	✓
SÉQUENÇAGE VIDÉO	Statistiques & graphiques ³³			✓	✓
	Filtrer les séquences liées aux statistiques ³⁴			✓	✓

ANALYSER LES MATCHS ET CRÉER DES RÉSUMÉS

ANALYSER
LES MATCHS
ET CRÉER
DES RÉSUMÉS

PARTAGER
LA VIDÉO ET
LES RAPPORTS

Solutions dédiées à l'analyse de jeu

		 Mobile	 360 	 Live 	 Pro 
LICENCE	Publier sur une chaîne dartfish.tv	✓	✓	✓	✓
ESPACE DE TRAVAIL PERSONNEL	Synchronisation directe avec le Smart Cloud	✓	✓		
	Publier sur le Smart Cloud			✓	✓
CAPTURE VIDÉO	Nombre de collections/dossiers locaux	1	1	Illimité	Illimité
ANALYSE VIDÉO	Partager du contenu via votre Smart Cloud	✓	✓	✓	✓
SÉQUENÇAGE VIDÉO	Présenter sur vos périphériques ou un écran externe	✓	✓	✓	✓
	Exporter des instantanés sous forme d'images			✓	✓
ANALYSER LES MATCHS ET CRÉER DES RÉSUMÉS	Make Movie: Créez un film linéaire à partir de votre montage ³⁵			✓	✓
	Publier le match séquencé		✓	✓	✓
PARTAGER LA VIDÉO ET LES RAPPORTS	Exporter les séquences dans un fichier CSV ³⁶			✓	✓
	Exporter les séquences en tant qu'extraits vidéo			✓	✓
	Compiler des rapports ³⁷			✓	✓

PARTAGER LA VIDÉO ET LES RAPPORTS

Solutions dédiées à l'analyse de jeu

Détails techniques

- 01** Les logiciels et apps mobiles peuvent être installés sur 2 appareils mobiles et 2 postes de travail, gérés par l'intermédiaire de votre compte myDartfish
- 02** 50 Go de stockage dans le cloud pour sauvegarder vos données et libérer de l'espace sur vos appareils
- 03** Travailler en mode hors connexion et synchroniser les données lorsque vous êtes connecté à Internet
- 04** Capturer à l'aide de la caméra de votre smartphone ou tablette
- 05** Importer depuis la galerie photos ou à partir d'autres applications
- 06** DV, MPEG-2, MPEG-4, VOB, M-JPEG
- 07** Caméscopes AVCHD, caméscopes DV/HDV, caméscopes disque dur/mémoire, appareils photo, webcams, dossiers partagés, etc...
- 08** Support des sources vidéos professionnelles (SDI, HDMI) via des convertisseurs BlackMagic Recorder Pro * ou AVermedia LGP *
(* dispositif vendu séparément)
- 09** Prise en charge d'un large éventail de marques de caméras : Bosch, Dahua, Lilin, Axis, PTZ Optics
- 10** Avec la fonction «Partager ma Caméra» dans myDartfish Express
- 11** Capture vidéo et encodage simultané
- 12** Relecture de la vidéo en cours d'enregistrement
- 13** Regrouper les fichiers fractionnés par le caméscope en un fichier vidéo
- 14** Masquer ou supprimer les images indésirables en début ou en fin de vidéo
- 15** Dessin à main levée, flèche, rectangle, cercle, ligne
- 16** Créer un montage vidéo à partir d'une sélection de séquences
- 17** Changer la durée des séquences, les réorganiser et ajouter des dessins pour créer les résumés de match parfaits
- 18** Marquer les positions d'une séquence qui présentent un intérêt particulier. Y ajouter des dessins et des annotations. Partager avec vos vidéos et séquences
- 19** Insérer plusieurs vidéos au sein d'un même projet
- 20** Identifier les mots-clés nécessaires à vos analyses de matchs et les assigner à des boutons (* uniquement disponible dans myDartfish Note)
- 21** Définir des équipes et joueurs et les associer à des boutons ou des listes déroulantes. La sélection de joueurs peut être modifiée pendant le match
- 22** Utiliser les onglets et les zones groupe pour une mise en page appropriée à un séquençage efficace
- 23** Utiliser myDartfish Note (iOS, Android) ou On-Field (Windows) pour le séquençage sans vidéo
- 24** Utiliser un smartphone ou tablette pour étiqueter les actions de jeu en direct, puis, par la suite, les fusionner à la vidéo
- 25** Importer des séquences enregistrées par des applications tierces et les fusionner facilement à la vidéo
- 26** Capturer et séquencer la vidéo en cours de jeu
- 27** Enregistrer les coordonnées et zones d'un terrain pour identifier où l'action a eu lieu
- 28** Sur un clic de bouton, activer d'autres boutons ou afficher d'autres pages : permet d'assigner plusieurs mots-clés à une séquence en un clic
- 29** Sélectionner les vues prédéfinies de votre caméra IP depuis le panneau séquenceur
- 30** Partagez les séquences entre l'analyste et l'entraîneur en temps réel et séquencez en collaboration
- 31** Changer l'assignation des mots-clés (seulement dans Live S et Pro S), modifier le point d'entrée et de sortie, ajouter une description
- 32** Recherche de séquences par mot-clé, nom et description
- 33** Cliquer sur les statistiques contenues dans les rapports pour filtrer les séquences correspondantes
- 34** Créer des statistiques et graphs à partir des données
- 35** Ajouter des transitions, encarts de titres, des filigranes, etc.
- 36** Exporter les séquences et leurs mots-clés dans un fichier CSV pour l'analyse statistique dans des logiciels tierces
- 37** Copier des tableaux, des graphiques et des images dans des documents et présentations

